


Modul de utilizare al K-Haler®

Flutiform® K-haler® este un dispozitiv care are forma unui cartuș și conține un medicament dizolvat în suspensie. Când aerul este eliberat prin dispozitivul bucal al inhalatorului, medicamentul este inhalat și intră direct în plămâni. Dispozitivul este mic, ușor și este simplu de utilizat, deoarece medicamentul iese automat atunci când este inspirat.



Curățați cartușul cu un țesut uscat sau umed, fără să-l demontați sau să-l scufundați în apă. O fereastră mică indică dozele rămase și de la 28 de doze în jos până nu mai rămâne nimic, vă arată un semnal roșu.

Când îl utilizați pentru prima dată sau dacă nu l-ați folosit mai mult de 3 zile

Ar trebui să-l pregătiți pentru a vă asigura că funcționează corect și că vă proporționează doza corectă.



1. Agitați înainte de a deschide capacul.

2. Păstrați-l întotdeauna vertical, deschideți capacul cât mai mult posibil și apoi închideți-l complet.



3. Repetați pașii 1 și 2 de patru ori.

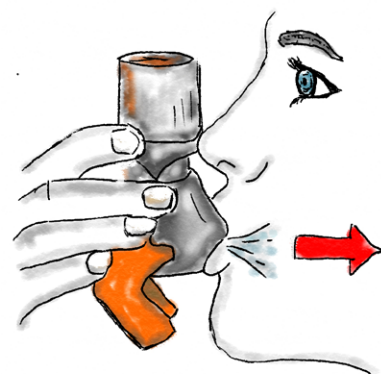
Cum se inhalează

cu K-Haler®?

Efectuați următoarele manevre într-o manieră cât mai relaxată, în picioare sau în șezut.

1. Agitați dispozitivul, ținându-l în poziție verticală.
2. Deschideți capacul complet.
3. Fără să suflați în duză, expirați/scoateți cât mai mult aer din plămâni.

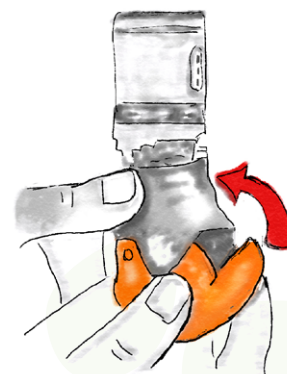
4. Puneți duza pe buze și inspirați pe gură încet și profund.



5. Țineți aerul în plămâni aproximativ 10 secunde sau cât puteți.

6. Expirați aerul ușor.

7. După fiecare inhalare, mențineți inhalatorul în poziție verticală și închideți complet capacul.



8. Faceți gargară și clătiți gura când ați terminat.

În ambalajul acestui dispozitiv găsiți informații suplimentare.

Dacă aveți întrebări, consultați cu personalul serviciilor de sănătate.