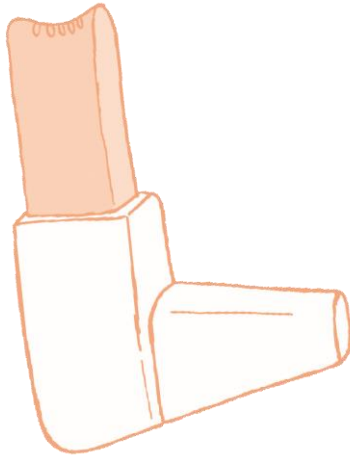


## Easyhaler®使用说明

### 什么是Easyhaler®装置?

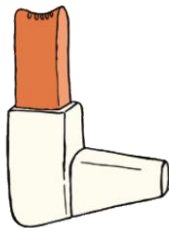
这种装置可盛装某一干粉状药物的多个剂量。当通过吸入器喷嘴吸气时，药物会进入肺部。须存放在干燥处，以防药物颗粒因受潮结块。使用者必须站立或坐下，保持背部挺直以促进胸部自由扩张。应经常使用干布清洁喷嘴。请勿水洗，以防干粉受潮。



### 如何使用Easyhaler®吸入药物?

请您保持站立或坐下，以最放松的方式完成下列操作：

1. 打开盖子。



2. 用力摇晃吸入器3到5次。



3、4. 保持吸入器的正确手持方向（使之呈L形）。按压吸入器，您会听到“咔哒”声；放开时会再次听到“咔哒”声。



5. 尽力将肺部空气全部呼出。



6. 抬头并将吸入器含入口中。用力猛吸气。



7. 屏气10秒，或您能坚持的最长时间。



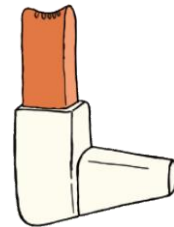
8. 慢慢呼气。



9. 完成后，使用漱口水漱口。



10. 盖上盖子。



吸入器上的计数器会显示药的剩余剂量。

每使用5次，计数器会跳转1次。当出现红色标志时，还剩20个剂量。

如有任何疑问，请向护士进行咨询。