

Handihaler®使用说明

什么是Handihaler®装置?

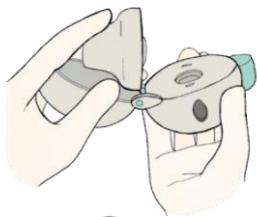
这是一种药物吸入装置，需事先将装有药物的胶囊放置其中并刺破。当通过吸入器喷嘴吸气时，药物会直接进入肺部。须存放在干燥处，以防药物颗粒因受潮结块。无需摇晃，吸入器应直立使用。使用者必须站立或坐下，保持背部挺直以促进胸部自由扩张。应经常使用干布清洁喷嘴。请勿水洗，以防干粉受潮。



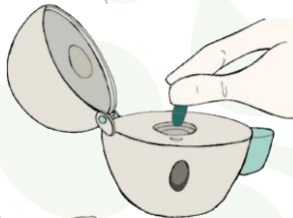
如何使用Handihaler®吸入药物?

请您保持站立或坐下，以最放松的方式完成下列操作：

1. 打开盖子和喷嘴。



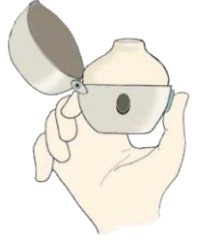
2. 将胶囊放入孔中。



3. 合上喷嘴。



4. 按压吸入器一侧的按钮刺破胶囊，仅按压一次。



5. 尽力将肺部空气全部呼出（请勿吹喷嘴）。



6. 将喷嘴在口中含好，抬起头。用嘴用力猛吸气（请勿按压吸入器一侧的按钮）。



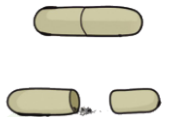
7. 屏气10秒，或您能坚持的最长时间。



8. 慢慢呼气。



9. 检查胶囊是否已空。如果没有，请重复步骤4到9。



10. 盖上盖子。

11. 完成后，使用漱口水漱口。



如有任何疑问，请向护士进行咨询。