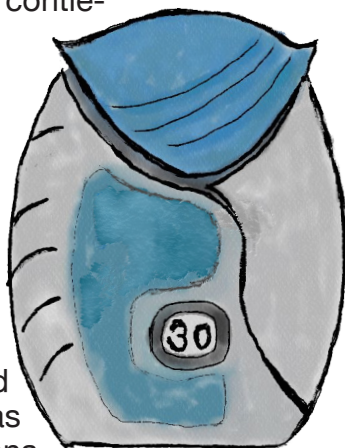


## Instrucciones de uso del Ellipta®

### ¿Qué es el sistema Ellipta®?


Es un dispositivo que contiene múltiples dosis del fármaco en forma de polvo seco. Al coger aire a través de la boquilla del inhalador, el medicamento entra directamente en los pulmones. Debe guardarse en un lugar seco para evitar que la humedad aglomere las partículas del fármaco. La persona debe estar de pie o sentada y con la espalda recta para facilitar la libre expansión del tórax. Se debe limpiar regularmente la boquilla con un paño seco. No debe lavarse con agua, porque el polvo seco puede verse afectado por la humedad.



### ¿Cómo se realizar la inhalación con del Ellipta®?

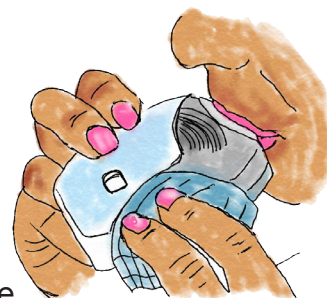
Haga las maniobras siguientes tan relajadamente como le sea posible, de pie o sentado:

**1.** Desplace la tapa hacia abajo hasta oír un *clic*. El contador de dosis disminuye en una unidad. Cada vez que se abre la tapa se prepara una dosis de medicamento.



**2.** Expulse todo el aire de los pulmones (sin soplar por la boquilla).

**3.** Con el inhalador en posición horizontal, ajuste la boquilla en los labios (no bloquee las ranuras de ventilación con los dedos) y coja aire por la boca rápida y enérgicamente.



**4.** Retenga el aire dentro de los pulmones unos 10 segundos, o hasta que le sea posible.

**5.** Expulse el aire lentamente.

**6.** Desplace la tapa hacia arriba, hasta el límite, para proteger el filtro.



**7.** Al terminar, haga gárgaras y enjuáguese.

Una ventana indica las dosis que quedan. Inicialmente dispone de 30 dosis. Cuando quedan menos de 10 dosis, la mitad del contador de dosis se muestra de color rojo.

Ante cualquier duda, consulte con la enfermera.