

## Spiromax<sup>®</sup>使用说明

### 什么是Spiromax<sup>®</sup>装置?

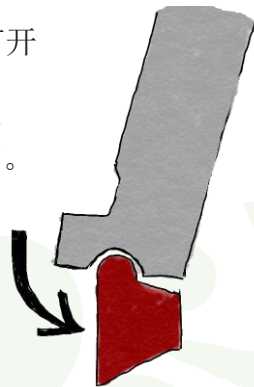
这是一种用来盛装多个剂量的某一种粉状药物的装置。当通过吸入器喷嘴吸气时，药物会直接进入肺部。须存放在干燥处，以防药物颗粒受潮结块。使用者必须站立或坐下，保持背部挺直以便胸部自由扩张。应经常使用干布清洁喷嘴。请勿水洗，以防干粉受潮。



### 如何使用Spiromax<sup>®</sup>吸入器?

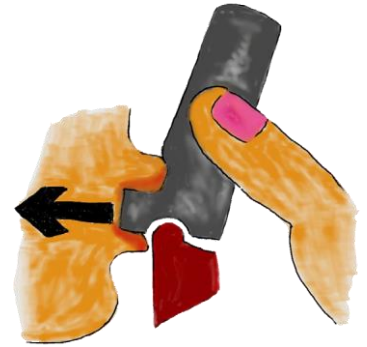
请您保持站立或坐下，以最放松的方式完成下列操作：

**1.** 保持吸入器直立，向下打开盖子直至听到“咔哒”声。每打开一次盖子，则吸入器上药一次。初始剂量为60剂。



**2.** 将肺部空气全部排出（请勿吹喷嘴）。

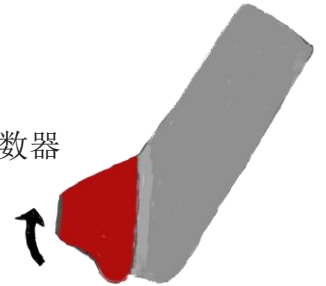
**3.** 将喷嘴在嘴中放好，用嘴用力猛吸气（请勿用手指堵住通风口）。



**4.** 屏气10秒，或您能坚持的最长时间。

**5.** 慢慢呼气。

**6.** 盖好保护盖。确保剂量计数器已减少一剂药。



**7.** 完成后，使用漱口水漱口。

**8.** 显示窗会显示剩余剂量（仅显示双数剂量）。剩余剂量少于20剂时，数字显示呈红色。

如有任何疑问，请向护士进行咨询。